

- HARDVOKS-OLJE ORIGINAL
- HARDVOKS-OLJE PIGMENTERT
- DEKORVOKS
- TOPOIL

INNENDØRS FARGEKART

HARDVOKS-OLJE ORIGINAL

24 m²/1L 1 strøk



Fargeløs behandling for en naturlig og slitesterk overflate som lar treet puste. Benyttes også som toppstrøk på gulv eller andre overflater utsatt for stor slitasje.



Fargeprøver på gran



3062 Matt



3065 Semi-matt



3032 Silkematt



3011 Glanset

HARDVOKS-OLJE PIGMENTERT

30 m²/1L 1 strøk

For en naturlig og slitesterk behandling av gulv, tak, vegg, møbler og andre interiørdetaljer. Gir en svakt pigmentert farge, som er lett å jobbe med. På flater utsatt for slitasje, skal det påføres ett strøk farge og så et toppstrøk med fargeløs Hardvoks-Olje.



Fargeprøver på gran



3040 Hvit
1 strøk / 2 strøk



3071 Honning
1 strøk / 2 strøk



3074 Grafitt
1 strøk / 2 strøk



3041 Naturell 1 strøk
(svakt hvitpigmentert)



3072 Rav
1 strøk / 2 strøk



3075 Svart
1 strøk / 2 strøk



Første strøk 3040 Hvit og andre strøk 3062 Matt




3067 Lys grå
1 strøk / 2 strøk



3073 Terra
1 strøk / 2 strøk

Treoverflaten vil påvirke hvordan fargen blir. Det anbefales å gjøre et prøveoppstrøk før hele overflaten behandles.



3074 Grafitt på ulike overflate

DEKORVOKS

24 m²/1L 1 strøk


Overflatebehandling for vegg, tak, møbler og andre interiørdetaljer av tre. Dekorvoks gir et fargesterkt resultat som fremhever treets naturlige utseende. Velg ett eller to strøk for transparent eller intensivt resultat. Kan også brukes på gulv og benkeplater, men da skal det påføres ett strøk farge og så et toppstrøk med fargeløs Hardvoks-Olje.




Fargeprøver på gran



3111 Hvit




3136 Bjørk




3142 FJELL by Oj! Design



3192 Sølv poppel




3143 Cognac




3166 Valnøtt




Bilde forside: 3142 FJELL by Oj! Design




3116 Leire



3132 Grå beige




3129 Kongle




3165 Brun




3168 Eik antik




3119 Hav



3130 Skifer




3118 Hellegrå




3169 Svart



3161 Ibenholt



3186 Snø matt
1 strøk / 2 strøk



3188 Snø
1 strøk / 2 strøk



3172 Silke
1 strøk / 2 strøk



3181 Steingrå
1 strøk / 2 strøk



3115 Lys grå
1 strøk / 2 strøk

HVORDAN FARGESETTE TREET

1. Velg en av våre flotte farger fra Hardvoks-Olje Pigmentert eller Dekorvoks. Hvis du ønsker å teste ut fargen hjemme før du bestemmer deg, er det mulig å kjøpe prøvepose av våre farger hos de fleste forhandlere.
2. Start med et prøveoppstrøk på tilsvarende underlag du skal behandle før hele overflaten behandles.
3. For påføring på behandlet gulv, må gulvet slipes helt ned og avsluttes med slipepapir P120-150. Ved påføring av farge på ubehandlet vegg, tak, møbler og andre interiørdetaljer av tre, er det viktig at hele overflaten er ren. Vi anbefaler å vaske med Osmo 8016 Vask og Pleiemiddel ved behov.
4. Produktet omrøres godt før og under bruk. Pass på å ha normal romtemperatur og god utlufting.
5. Produktet skal påføres tynt med Osmo børste, pensel, pad eller microfibrull. På gulv, tak og vegger, start med å jobbe feltvis 3-4 bord av gangen.

Gjør følgende underveis med de ulike produktene:

Hardvoks-Olje Pigmentert:

Etterstryk ved behov med en børste i treets lengderetning hvis det er brukt microfibrull. For svakere innfarging kan produktet tørkes av med Easy Pad lofri klut.


Dekorvoks:

Overskytende produkt skal tørkes godt av med Easy Pad lofri klut. På større flater anbefaler vi å polere inn fargen med Osmo FloorXcenter poleringsmaskin. Osmo FloorXcenter kan leies hos enkelte av våre forhandlere.

6. La produktet tørke i 24 timer og sørg for god utlufting.
7. På flater utsatt for slitasje skal det påføres et toppstrøk med fargeløs Hardvoks-Olje Original. Vegg, tak, møbler og andre interiørdetaljer som ikke er utsatt for slitasje eller fukt trenger ikke et ekstra beskyttende fargeløst toppstrøk, og kan derfor behandles med et eller to strøk avhengig av ønsket innfarging. For å beholde produktenes gode egenskaper, er det viktig at det kun legges to strøk totalt.

VELG RIKTIG VERKTØY TIL OPPGAVEN

Osmo verktøy er tilpasset våre produkter, for å oppnå en optimal overflate av høy kvalitet. Våre pensler, børster, pads og ruller gir en jevn og tynn påføring av produktene ved bruk. Vårt teleskopskaft passer både til børste, rull, padholder og rengjøringssett, og har et tilkoblingssystem som gjør det enkelt å skifte mellom de ulike verktøyene. Kan justeres fra 120-200 cm.



Fargeprøvene må kun ses på som retningsgivende. For mer nøyaktig fargegjengivelse, gjør et prøveoppstrøk eller se oppstrøksprøver hos din fargehandel.

TOPOIL

24 m²/1L 1 strøk


Overflatebehandling spesielt designet for benkeplater, møbler og andre interiørdetaljer. Legg to tynne strøk TopOil for en langvarig beskyttelse. Ønskes andre farger, kan Osmo Hardvoks-Olje Pigmentert eller Dekorvoks benyttes i første strøk, og fargeløs TopOil i andre strøk. Produktet er godkjent til bruk i kontakt med næringsmidler.




Fargeprøver på eik



3058 Fargeløs matt



3028 Fargeløs silkematt




3061 Akasie



3068 Naturell matt (svakt hvitpigmentert)



3037 Hvit silkematt (hvitpigmentert)



3039 Grafitt



HVORDAN BESKYTTE BENKEPLATER OG INTERIØR

Behandling av ubehandlet overflate: Overflaten slipes lett i treets lengderetning med slipepapir P120-P150 for å sikre en jevn og fin overflate. Fjern slipestøv med støvsuger eller en tørr klut. Ikke bruk vann da dette påvirker treet og kan gi skjolder. Påfør et tynt strøk med produktet i lengderetning med en pensel eller pad. Poler med Osmo Easy Pad for svakere infarging.

La overflaten tørke i 12 timer, før du legger andre strøk med Osmo TopOil. Benkeplaten skal ha to strøk totalt. Ved bruk av Hardvoks-Olje Pigmentert eller Dekorvoks i første strøk, skal fargeløs TopOil legges som andre strøk.

Ny farge på tidligere behandlet benkeplate: For å få et jevnt og bra resultat med ønsket farge, må benkeplaten slipes helt ned og avsluttes med slipepapir P120-150 i treets lengderetning før ny farge påføres. Følg så veiledning for behandling av ubehandlet overflate.

Behandling av tidligere oljede benkeplater: Benkeplaten rengjøres grundig med Osmo 8016 Vask og Pleiemiddel eller Osmo 8026 Spray Cleaner. Overflaten må være ren og tørr før påføring av ny TopOil. Feltvis vedlikehold gjøres enkelt ved å polere på produktet på slitte partier.

TIPS!

Finner du ikke den rette fargen, kan du selv blande ulike farger for å få ditt eget personlige resultat.





Gulvkompaniet AS
Smestadveien 5, 0376 Oslo
Telefon: 22 92 45 45
info@gulvkompaniet.no
www.gulvkompaniet.com

Foto: Bernat Tubau - Instagram: bernattubauphotography Design:
Oj! Design - www.ojdesign.no - Instagram: ojdesigninterior